











Hahn oder Henne?

Um das Geschlecht eines Wellensittichs zu bestimmen, muss man sich Färbung der Wachshaut (Nasenhaut) genauer anschauen.

| Hahn | Henne |
|---|--|
| <ul style="list-style-type: none"> dunkelblau rosa lila | <ul style="list-style-type: none"> weißlich braun beige hellblau mit weißem Saum rosa mit weißem Saum |
|     |       |

Lila bzw. hellblau und rosa mit weißem Saum um die Nasenlöcher weisen in der Regel auf Wellensittiche vor der Jugendmauser hin.